

CENTRE DE FORMATION  
PROFESSIONNELLE AGREE 11 9107030

# GRAINE DE MASSAGE



Référentiel National Qualité

Audité par

**BUREAU VERITAS**  
Certification



**Qualiopi**  
processus certifié

REPUBLIQUE FRANÇAISE

catégorie : les actions de formations

32 route de Lieusaint - 91250 Tigery  
RCS 5305974000015



32 route de Lieusaint - 91250 Tigery



06.61.09.04.30 ou 0647.15.37.03

[www.grainedemassage.com](http://www.grainedemassage.com)



[grainedemassage@gmail.com](mailto:grainedemassage@gmail.com)

@grainedemassage



---

# Sommaire



Sommaire du catalogue p2  
Présentation de notre centre p3  
Nos formations p4

Massage bien-être du bébé  
Massage mieux-être de l'enfant  
Baby Réflexologie  
Baby Yoga  
Yoga kids  
Portage physiologique du bébé  
Danse Porté  
Massage bien-être de la femme enceinte  
Massage Postnatal  
Accompagnante à la parentalité

Informations pratiques  
E-learning  
Renseignement et inscription  
Satisfaction de nos participantes  
Notre application  
Photos  
Nous suivre  
Tarifs

**POUR MATERNER EN TOUTE  
SERENITÉ**

# Graine de massage

Graine de Massage propose des formations pour l'accompagnement autour :

de la parentalité,  
du développement moteur, affectif, émotionnel du bébé  
autour du bien-être du bébé, de l'enfant de ses parents.

Nos formations permettent :  
L'animation d'ateliers parent/bébé/enfant afin de renforcer les liens parentaux, permettre à chacun de trouver sa place au sein de la famille, développer la confiance, l'estime de soi en tant que parent.

Des formations pour vos structures (crèche, halte-garderie, multi-accueil) afin de proposer des temps de détente, de yoga et de relaxation grâce à une approche plus globale du corps, et répondre de manière individuelle au besoin de chacun.

Des formations pour l'accompagnement de la femme durant sa grossesse par un protocole de massage bien-être adapté et le soutien, l'accompagnement de l'entourage dans l'arrivée et l'accueil du bébé.

**Notre centre est agréé par le préfet d'Ile de France et est enregistré sous le numéro 11 9107030 .**

**Il bénéficie du label qualité "pôle emploi" et a rempli les critères qualité du datadock (opca) ce qui vous permet une prise en charge professionnelle si besoin)**



De nombreux professionnels de la santé et de la petite-enfance, mais également en reconversion professionnelle, nous ont fait confiance :

- \* \* Centre Hospitalier de Nouméa
- \* \* Crèche les p'tits bouchons au Luxembourg
- \* \* Clinique du Mousseau d'Evry
- \* \* Maternité de Cambrai
- \* \* Halte-Garderie « Les marmousets » de Cléon
- \* \* Clinique Caron d'Athis-Mons
- \* \* Service de Néonatal. De Beauvais
- \* \* Centre Hospitalier de Niort
- \* \* Centre Hospitalier Robert Debré
- \* \* Centre Hospitalier Charcot
- \* \* Centre Hospitalier du Sud Francilien
- \*\* Conseil général de la Marne
- \* \* Crèche « Haut comme 3 pommes »
- \* \* Centre Social de Montgeron
- \* \* Espace Parents d'Athis-mons
- \* \* Go Baby Gym
- \* \* Crèche « Les clayes sous bois »...

Un cursus complet (prénatal, bébé et enfant) à été mis en place afin de pouvoir accompagner les parents « du ventre de maman à quand je serais grand ... »

**Graine de Massage, ce sont plus de 1 000 professionnels formés dans toute la France et à travers le monde !**



# Nos formations

disponible en e-learning



Massage "Bien-naitre"  
du bébé

disponible en e-learning



Massage "Mieux-être "  
de l'enfant

disponible en e-learning



Massage "Bien-naitre"  
Femme enceinte

disponible en e-learning



Baby Yoga



Yoga Kids



Portage physiologique  
du bébé



Baby Réflexologie



Danse porté



assage postnatal

Massage postnatal



Renaître Parent

**Nouveau ! Certaines de nos formations peuvent être faites en e-learning, à votre rythme !**

Nos formations sont disponibles également en intra-entreprise.

# Massage "bien-naître" du bébé

Notre formation « animatrice en atelier massage bien-naître bébé » permet l'animation d'atelier auprès des parents afin de renforcer, de créer le lien parent-enfant.

Durant cette formation, vous apprendrez un protocole de massage spécifique au bébé et exclusif « graine de massage » mis en place grâce aux différents intervenants extérieurs (éducatrice de jeunes enfants, psychomotricienne, relaxologue, réflexologue ...).

Ces différentes manœuvres de détente sont issues de différents continents (europe, asie, afrique ...) , vous vous initiez à la réflexologie plantaire pédiatrique, et faciale. Notre centre est partenaire du centre de formation d'Elisabeth Breton en Réflexologies (plantaire, faciale, crânienne, palmaire) et découvrirez également des postures de baby yoga.

Vous aborderez des thèmes spécifiques liés au massage bébé et le transmettez aux parents afin que celui-ci se mette en place progressivement et dans la réussite ; ainsi, le massage bébé n'aura plus de secret pour vous !

Nous verrons également l'animation de vos ateliers et nous vous donnerons toutes les clefs afin qu'à l'issue de cette formation, vous puissiez animer une séance de façon professionnelle !



# "Je me sens Moi, parce que tu me touches"

## PROGRAMME DE FORMATION

**Modalités et méthodes utilisées : Alternance d'apport théorique et d'apport pratique**

**Modalités d'évaluation : Mise en situation + questionnaire de fin d'évaluation (Q.C.M)**

**Objectif : Apprendre une nouvelle approche du soin relaxant pour les bébés ; maîtriser les techniques manuelles comportant des manœuvres relaxantes et découvrir les bienfaits du massage.**

- Apprentissage des mouvements de massage des jambes
- Apprentissage des mouvements de détente des pieds
- Notion de réflexologie plantaire pédiatrique
- Apprentissage des mouvements de massage du ventre
- Apprentissage des mouvements de massage de la poitrine
- Apprentissage des mouvements de massage des bras
- Apprentissage des mouvements de massage du visage
- notion de réflexologie faciale
- Apprentissage des mouvements de massage du dos
- Protocole de soin relaxant pour les bébés
- Protocole spécifique aux maux de bébé (maux de ventre, dent ..)
- 5 Postures de Baby Yoga



**Objectif : Eveil de la conscience du toucher et l'apprentissage du langage non-verbal.**

- Le toucher selon les groupes culturels
- Le développement psychomoteur de bébé selon les âges et le massage
- Adapter la séance de massage à l'enfant qui grandit
- Les huiles que l'on peut utiliser sur la peau de bébé
- Confection d'une huile de massage pour bébé
- Rituel et position du masseur,
- Physiologie du toucher
- Les vrais besoins de bébé
- Quand faire le massage au bébé
- La communication non-verbale avec bébé
- L'enfant se nourrit d'attachement
- Conséquence de ces liens d'attachement sur le développement du cerveau
- Les bébés spécifiques et le massage
- Etudes cliniques

**Objectif : transmettre et se faire connaître**

- Animation de vos ateliers et construction de vos ateliers
- La communication autour de vos ateliers
- Idée de création de votre matériel pédagogique
- Présentation de notre application mobile et tablette



Aucun Pré-requis.

*Une connaissance autour de l'enfant est un plus.*



# Massage mieux-être de l'enfant

Notre formation « animatrice en atelier massage "mieux-être" de l'enfant » permet l'animation d'atelier auprès des parents afin de renforcer, de créer le lien parent-enfant mais également auprès d'un groupe d'enfant à partir de 2 ans.

Durant cette formation, vous apprendrez un protocole de massage spécifique à l'enfant avec des mouvements d'auto-massage, de relaxation et de bien-être et exclusif « graine de massage » mis en place grâce aux différents intervenants extérieurs (éducatrice de jeunes enfants, psychomotricienne, relaxologue, réflexologue ...).

Ces différentes manœuvres de détente sont issues des différents continents et vous découvrirez de multiples outils de relaxation active favorisant la détente, l'apaisement, l'ancrage de l'enfant.

Vous aborderez des thèmes spécifiques liés au bien-être de l'enfant et le transmettez aux parents afin que celui-ci se mette en place progressivement et dans la réussite ; ainsi, le massage enfant n'aura plus de secret pour vous !

Vous serez également en mesure d'accueillir un groupe d'enfant et d'animer une séance de bien-être collective avec des outils ludiques et pédagogiques.

Nous verrons également l'animation de vos ateliers et nous vous donnerons toutes les clés afin qu'à l'issue de cette formation, vous puissiez animer une séance de façon professionnelle !



Pré-requis : Etre certifié(e) en portage physiologique du bébé

# "L'encouragement est à l'enfant, ce que l'eau est à la plante

## PROGRAMME DE FORMATION

**Modalités et méthodes utilisées : Alternance d'apport théorique et d'apport pratique**

**Modalités d'évaluation : Mise en situation + questionnaire de fin d'évaluation (Q.C.M)**

**Objectif : Apprendre une nouvelle approche du soin relaxant pour les enfants; maîtriser les techniques manuelles comportant des manœuvres relaxantes et découvrir les bienfaits du massage.**

- Apprentissage des mouvements de massage des jambes
- Apprentissage des mouvements de détente des pieds
- Apprentissage des mouvements de massage du ventre
- Apprentissage des mouvements de massage de la poitrine
- Apprentissage des mouvements de massage du plexus solaire et détente du diaphragme
- Apprentissage des mouvements de massage des bras
- Apprentissage des mouvements de massage du visage
- Apprentissage des mouvements de massage du dos
- Protocole de soin relaxant et pédagogique
- l'auto-massage chez l'enfant
- Le réveil de l'étoile
- Rituel de début et fin de massage
- 5 Postures de Yoga Kids



**Objectif : transmettre et se faire connaître**

- Animation de vos ateliers et construction de vos ateliers
- La communication autour de vos ateliers
- Idée de création de votre matériel pédagogique
- Présentation de notre application mobile et tablette

**Objectif : Eveil de la conscience du toucher et l'apprentissage du langage corporel**

- Le toucher quand l'enfant grandit
- développement de l'enfant
- Baume de massage spécifique à l'enfant
- Les Chakras dans la construction de l'individu
- Physiologie du toucher
- L'histoire, la racontine.
- le mouvement dans le langage
- Au coeur des émotions chez l'enfant
- Quand faire le massage à l'enfant
- la plasticité cérébrale
- L'enfant se nourrit d'attachement
- Massage et réflexes primitifs
- Jeux et dérivés autour du massage
- Les enfants spécifiques et le massage
- Etudes cliniques



Aucun Pré-requis.

*Une connaissance autour de l'enfant est un plus.*

# Baby Réflexologie

Notre formation «Baby Réflexologie » permet l'animation d'atelier auprès des parents afin de rendre le parent autonome dans le bien-être de son bébé afin qu'ils puissent soulager, apaiser, libérer les maux de leur bébé par des techniques réflexes.

Durant cette formation, vous apprendrez un protocole détente et relaxant du pied permettant un relâchement des zones réflexes du bébé et de l'enfant. Ces techniques de relaxation sont basées sur l'harmonisation des centres énergétiques spécifiques au bébé selon l'E.T.A (Energétique Traditionnel Asiatique), et selon l'ayurvéda : l'objectif est de permettre une fluidité du système réflexe afin d'assurer un bien-être et une meilleure gestion de ses émotions.

Vous accompagnerez le parent dans l'apprentissage des techniques réflexes selon les différents maux de son bébé/enfant (physique, psychique et émotionnel)

Ces différentes manœuvres de détente et de stimulation sont issues de différents courants de réflexologies (occidentale, orientale, ayurvédique) afin de permettre une meilleure autorégulation du corps chez le bébé/l'enfant.

Vous aborderez des thèmes spécifiques liés à la réflexologie pédiatrique et le transmettez aux parents afin que celle-ci se mette en place progressivement et dans la réussite ; ainsi, l'accompagnement autour de la réflexologie chez le bébé/enfant n'aura plus de secret pour vous !

Vous pourrez également intervenir dans les structures accueillant les familles afin d'organiser des séances de réflexologie émotionnelle (crèche, centre sociaux, école, centre de loisirs ...) afin de toujours mieux accompagner les parents dans le bien-être de leur enfant.

Nous verrons également l'animation de vos ateliers et nous vous donnerons toutes les clefs afin qu'à l'issue de cette formation, vous puissiez animer une séance de façon professionnelle !



# "Masser les pieds de bébé, c'est caresser son âme !"

## PROGRAMME DE FORMATION

**Modalités et méthodes utilisées : Alternance d'apport théorique et d'apport pratique**

**Modalités d'évaluation : Mise en situation + questionnaire de fin d'évaluation (Q.C.M)**

**Objectif : Apprendre une nouvelle approche du soin relaxant pour les enfants; maîtriser les techniques manuelles comportant des manœuvres relaxantes et découvrir les bienfaits du massage.**

- Apprentissage des mouvements de détente des Jambes et pieds
- Apprentissage des mouvements de détente de la main
- Apprentissage des mouvements de prévention des maux chez le bébé/l'enfant
- Postures de Makko-ho / Baby yoga

**Apprendre des techniques réflexes selon les maux de bébé/enfant**

- Colique, gaz, diarrhée,
- constipation,
- poussées dentaires,
- douleur de croissance,
- infections respiratoire,
- infections ORL,
- Reflux,
- Sommeil agité,
- Pleurs du soir,
- Angoisse,
- Séparation,
- terreur nocturne,
- stress ...
- 



**Objectif : \* Eveil à la pratique réflexe, à la conscience du toucher et l'apprentissage du langage non-verbal.**

- Présentation de la réflexologie occidentale
- Présentation de la réflexologie orientale
- Présentation de la réflexologie ayurvédique
- La particularité du bébé et de l'enfant
- Le baume de massage pour bébé/enfant
- Les positions du masseur et du massé
- Les signes d'engagements/désengagements du bébé
- Rituel de début
- Liens entre nos organes et nos émotions
- L'horloge circadienne / le moment
- Rituel de fin
- Les bienfaits de la réflexologie

**Objectif : transmettre et se faire connaître**

- Animation de vos ateliers et construction de vos ateliers
- La communication autour de vos ateliers
- Idée de création de votre matériel pédagogique
- Présentation de notre application mobile et tablette



Aucun Pré-requis.

*Une connaissance autour de l'enfant est un plus.*

# Baby Yoga

Notre formation « animatrice en atelier Baby Yoga » permet l'animation d'atelier de Baby Yoga auprès des parents afin de renforcer, de créer le lien parent-enfant.

Ces différentes postures adaptées à l'âge du bébé permettent d'accompagner le développement moteur, affectif et émotionnel du bébé mais également d'intégrer les différents réflexes du bébé ainsi, les parents participeront à l'éveil et au développement complet et optimal de leur enfant favorisant ainsi ses apprentissages futurs.

Cette formation vous permet également de perfectionner vos ateliers de massage "bien-être" du bébé. Durant cette formation, vous apprendrez plus d'une soixantaine de postures, variantes et enchaînements de yoga adaptés au bébé ( 0-15 mois) selon son développement moteur.

Inutile de pratiquer le yoga pour suivre cette formation et inutile pour les parents de pratiquer le yoga pour participer à cet atelier ; ce qui en fait une formation et des ateliers accessibles à tous !

Vous aborderez des thèmes spécifiques liés au yoga du bébé et le transmettez aux parents afin d'animer des ateliers ludiques ainsi, le Baby Yoga n'aura plus de secret pour vous !

Nous verrons également l'animation de vos ateliers et nous vous donnerons toutes les clefs afin qu'à l'issue de cette formation, vous puissiez animer une séance de façon professionnelle !

Vous construirez vous-même vos supports pédagogiques avec notre aide ; ainsi, vos ateliers seront ludiques, uniques et professionnels !



**FORMATION PROFESSIONNELLE**

# "Prends soin de son corps, pour que son âme ait envie de l'habiter"

**Modalités et méthodes utilisées : Alternance d'apport théorique et d'apport pratique**

**Modalités d'évaluation : Mise en situation + questionnaire de fin d'évaluation (Q.C.M)**

**Objectifs : Apprendre une nouvelle approche du yoga pour les bébés ; maîtriser les techniques manuelles comportant des manoeuvres relaxantes et découvrir les bienfaits du yoga.**

60 postures pour bébé de 0 à 18 mois

Apprentissage des postures de 0-4 mois

Apprentissage des postures de 5-6 mois

Apprentissage des postures de 7/9 mois

Apprentissage des postures de 9/12 mois et plus

Acquérir les variantes de certaines postures de baby yoga permettant l'accompagnement du bon développement moteur, affectif et émotionnel, de libérer les tensions, de favoriser la coordination, l'équilibre, la connaissance du corps, favorisant un bon tonus musculaire, favoriser un éveil optimal et adapté au bébé ...



**Objectif : transmettre et se faire connaître**

- Animation de vos ateliers et construction de vos ateliers
- La communication autour de vos ateliers
- Idée de création de votre matériel pédagogique
- Présentation de notre application mobile et tablette

**Objectif : Eveil de la conscience du corps et l'apprentissage du langage non-verbal.**

Le yoga pour bébé

Le maternage en Inde et en Occident

Avant de commencer le yoga avec bébé

Les réflexes archaïques du bébé

L'intérêt des postures et du Baby Yoga dans la vie de bébé

Les bienfaits de chaque posture

Les bienfaits du yoga pour le bébé

Postures de yoga pour le parent

La communication non-verbale avec bébé

L'importance du jeu dans les liens d'attachement,

L'importance du rythme,

Baby yoga et dérivés

Yoga et relaxation chez le bébé

Découverte d'"Aqua baby yoga"

Découverte du "Fly"baby yoga



Aucun Pré-requis.

*Une connaissance autour de l'enfant est un plus.*

# Yoga Kids

Notre formation « animatrice/teur en atelier Yoga Kids » permet l'animation d'atelier de Yoga Kids auprès des parents afin de renforcer, de créer le lien parent-enfant par une activité ludique de bien-être et de relaxation, de répondre aux besoins de l'enfant (physique, psychique et affectif), par ce biais, les parents participeront à l'éveil complet et optimal de leur enfant

.Vous pourrez également intervenir auprès des structures de la petite enfance (maternelle, primaire, centre de loisirs, salle de yoga, association ...) afin d'animer un atelier auprès des enfants.

Cette formation vous permet également de prendre la suite du Baby Yoga (yoga bébé de 0 à 15 mois environ) Durant cette formation, vous apprendrez des postures et enchaînements de yoga de façon ludiques , maîtriserez des techniques de relaxation et de méditation spécifiques à l'enfant,

Inutile d'avoir fait du yoga pour suivre cette formation ! Inutile pour les parents de pratiquer le yoga pour participer l'atelier que vous proposerez, ce qui en fait une formation et des ateliers accessibles à tous ! Vous aborderez des thèmes spécifiques liés au yoga chez l'enfant , apprendrez les 70 postures de yoga et les nombreuses variantes adaptées ainsi, le yoga kids n'aura plus de secret pour vous !

Nous verrons également l'animation de vos ateliers et nous vous donnerons toutes les clefs afin qu'à l'issue de cette formation, vous puissiez animer une séance de façon professionnelle ! Vous construirez vous-même vos supports pédagogiques avec notre aide ; ainsi, vos ateliers seront ludiques, uniques et professionnels !



# "Qui regard à l'extérieur rêve, qui regard à l'intérieur s'éveille "

**Modalités et méthodes utilisées : Alternance d'apport théorique et d'apport pratique**

**Modalités d'évaluation : Mise en situation + questionnaire de fin d'évaluation (Q.C.M)**

**Objectif : Apprendre une nouvelle approche du yoga pour les enfants de 2/3 ans à 14 ans et plus ; maîtriser les techniques de relaxation, de méditation et de respiration spécifiques à l'enfant et découvrir les bienfaits du yoga.**

70 postures spécifiques pour enfants de 2/3 ans à 14 ans et plus. Apprentissage des postures :

- debout,
- assises,
- torsions,
- allongées,
- 4 pattes,
- flexion en arrière,
- inversées

Apprentissage du yoga du visage

Acquérir les variantes de certaines postures de Yoga Kids



**Objectif : Eveil de la conscience du corps permettant l'accompagnement des besoins physiques, psychiques, émotionnels, de libérer les tensions, de favoriser la coordination, la concentration, la confiance en soi, l'équilibre, la connaissance du corps, favorisant un bon tonus musculaire, favoriser un éveil optimal et adapté à l'enfant**

La pratique du yoga chez l'enfant

Retour historique autour du yoga

Adapter la séance de yoga en fonction de la structure et l'âge des enfants

Le développement de l'enfant, ses besoins et le yoga Kids

Les bienfaits de chaque postures et du yoga kids

La relaxation et méditation chez l'enfant

Respiration adaptée chez l'enfant

Techniques d'échauffement

Dérivés de jeu autour du Yoga Kids

La confiance en soi, l'estime de soi chez l'enfant et le yoga kids

La concentration chez l'enfant

Yoga du visage et Automassage de l'enfant

Yoga et sens (toucher, odorat, gout, vue ...)

Rythme autour du Yoga Kids

**Objectif : transmettre et se faire connaître**

- Animation de vos ateliers et construction de vos ateliers
- La communication autour de vos ateliers
- Idée de création de votre matériel pédagogique
- Présentation de notre application mobile et tablette



Aucun Pré-requis.

*Une connaissance autour de l'enfant est un plus.*



# Portage physiologique du bébé

Notre formation « animatrice en atelier de portage physiologique en écharpe et portage du monde pour bébé » permet l'animation d'atelier auprès des parents afin de répondre aux besoins du bébé et leur permettre une plus grande disponibilité.

Durant cette formation, vous apprendrez à utiliser différents types de portage physiologique, comment placer correctement le bébé afin de respecter sa physiologie. Nous vous ferons ressentir l'enveloppement et la contenance afin de mieux transmettre aux parents, ce qui caractérise le portage physiologique.. Vous apprendrez également comment contenir au quotidien un bébé.

Nous aborderons le portage des bébés prématurés et les enfants (ou parents) porteurs d'un handicap . Vous aborderez des thèmes spécifiques liés au portage des bébés et les transmettez aux parents afin que celui-ci se mette en place progressivement et en toute confiance à la maison !

Nous verrons également l'animation de vos ateliers et nous vous donnerons toutes les clefs afin qu'à l'issue de cette formation, vous puissiez animer une séance de façon professionnelle !

Pour les professionnels de structure vous pourrez offrir un moment de bien-être et de sérénité au sein de la collectivité (crèche, halte-garderie ...). Vous découvrirez des types de portage physiologique rapide et efficace.

Une aide à l'apprentissage ludique vous sera proposée afin que la technique de nouage n'est plus de secret pour vous !



# "Un bébé bien porté sera un enfant bien portant "

## PROGRAMME DE FORMATION

**Modalités et méthodes utilisées : Alternance d'apport théorique et d'apport pratique**

**Modalités d'évaluation : Mise en situation + questionnaire de fin d'évaluation (Q.C.M)**

**Objectif : Apprendre une nouvelle approche du portage physiologique, découvrir de nouveau système de portage.**

Maîtrise des différentes positions de portage  
Apprentissage du portage en :

- écharpe jersey / lycra et pour prématurés
- écharpe tissé en Sergé-croisé
- portage asiatique
- portage mexicain
- portage à boucle
- portage africain
- portage laotien

Découverte des portes-bébés physiologiques

Avantages et inconvénients de chaque système de portage



**Objectif : Eveil de la conscience du portage et à la découverte de la position physiologique**

Le toucher selon les cultures  
Apprendre en rythme et réflexes primitifs  
Les liens d'attachement  
La position physiologique dans l'écharpe  
La physiologie des hanches du nourrisson et l'enfant  
Les bienfaits du portage  
Le rythme et le bercement dans le portage  
Portage et emmaillotage  
Le portage et les enfants handicapés  
Les vrais besoins du bébé  
Ressentir la contenance  
Echarpes contre porte-bébé  
Etudes cliniques  
La sécurité dans l'écharpe de portage

**Objectif : transmettre et se faire connaître**

- Animation de vos ateliers et construction de vos ateliers
- La communication autour de vos ateliers
- Idée de création de votre matériel pédagogique
- Présentation de notre application mobile et tablette



Aucun Pré-requis.

*Une connaissance autour de l'enfant est un plus.*

# Portage dansé



Pas besoin de savoir danser pour participer à la formation

Notre formation « animatrice en atelier de portage dansé pour bébé » permet l'animation d'atelier auprès des parents autour du portage et de la danse afin de répondre aux besoins de rythme, d'éveil, de contenance, de bercements du bébé et du parent.

Durant cette formation, vous apprendrez à utiliser les rythmes autour des danses du monde afin de favoriser le rythme, la pulsation, la proprioception et développer le système vestibulaire chez le bébé et de tonifier le périnée, dénouer les tensions du corps, se remuscler de manière adaptée après une grossesse, vivre des expériences positives avec son corps pour le parent et le couple.

Nous aborderons des thématiques propres à la danse, au rythme, à l'éveil, à la respiration et ferons le lien entre la danse et le portage.

Nous verrons également l'animation de vos ateliers et nous vous donnerons toutes les clefs afin qu'à l'issue de cette formation, vous puissiez animer une séance de façon professionnelle !

Pour les professionnels de structure (salle de danse, association ....) vous pourrez offrir un moment de bien-être, et de détente au sein votre établissement.

Une aide à l'apprentissage ludique et à la mise en place de vos ateliers vous sera proposée afin que les techniques de danses n'aient plus de secret pour vous !



# "Je danse, donc, je suis" "

**Modalités et méthodes utilisées : Alternance d'apport théorique et d'apport pratique**

**Modalités d'évaluation : Mise en situation + questionnaire de fin d'évaluation (Q.C.M)**

**Objectif : Apprendre une nouvelle approche autour du rythme, de la danse, découvrir les danses du monde**

Maîtrise des différents rythmes et danses du monde :

- L'isolation
- L'échauffement
- La salsa et ses bienfaits
- La danse africaine et ses bienfaits
- La danse Indienne (Bollywood) et ses bienfaits
- La danse orientale et ses bienfaits



**Objectif : Eveil de la conscience de la danse, du rythme et de l'éveil du bébé**

Historique des danses dans le monde,  
Danser avec bébé, pourquoi et comment.  
Le langage et la communication corporelle,  
Danses et mouvements  
L'expression corporelle et le mouvement  
Rythme et bercement,  
L'éveil sensoriel dans le portage dansé.  
La proprioception et le système vestibulaire  
La respiration  
Les bienfaits du portage dansé,  
Les pré-requis pour les ateliers,  
Les contres-indications au portage dansé,  
Les études scientifiques autour du rythme.

**Objectif : transmettre et se faire connaître**

- Animation de vos ateliers et construction de vos ateliers
- La communication autour de vos ateliers
- Idée de création de votre matériel pédagogique
- Présentation de notre application mobile et tablette



**Pré-requis : Etre certifié(e) en portage physiologique du bébé**

# Massage de la Femme enceinte

Notre formation massage "bien-naître" de la femme enceinte permet d'offrir un soin relaxant pré-natal et d'accompagner l'entourage durant la grossesse afin de créer le lien parent/enfant.

Durant cette formation, vous apprendrez un protocole de massage exclusif Graine de Massage qui permettra de détendre, libérer les tensions et d'apaiser les différents maux de la grossesse. Il permet également à la maman de prendre conscience de son corps et d'accepter les différents changements corporels.

Vous aborderez des thèmes spécifiques liés au massage de la femme enceinte et transmettez au papa bon nombre d'outils pratiques qui lui permettra de se sentir investi dans la grossesse afin de pouvoir accompagner la grossesse de sa compagne et ainsi prendre plus facilement sa place de père. et à la fratrie de pratiquer des activités ludiques et de bien-être autour de la grossesse afin d'inclure la famille à l'arrivée de ce bébé.

.Le massage femme enceinte n'aura plus de secret pour vous ! Nous verrons également le déroulement d'une séance de massage femme enceinte et nous vous donnerons toutes les clefs afin qu'à l'issue de cette formation, vous puissiez donner et animer une séance de façon professionnelle !



---

# "Pour mater, il faut être maternée "

## PROGRAMME DE FORMATION

**Modalités et méthodes utilisées : Alternance d'apport théorique et d'apport pratique**

**Modalités d'évaluation : Mise en situation + questionnaire de fin d'évaluation (Q.C.M)**

**Objectif : Apprendre une nouvelle approche du soin relaxant pour femme enceinte et maîtriser les techniques manuelles comportant des manœuvres, apaisantes, relaxantes et découvrir les bienfaits du massage.**

Rituel et mouvements de base  
Détente de l'axe de stress  
Détente des différentes couches musculaires  
Détente du plancher pelvien et diaphragmatique  
Détente des différents axes musculaires  
Rituel et mouvements de fin de massage



**Objectif : transmettre et se faire connaître**

- Animation de vos ateliers et construction de vos ateliers
- La communication autour de vos ateliers
- Idée de création de votre matériel pédagogique
- Présentation de notre application mobile et tablette

**Objectif : Connaissances du corps de la femme enceinte et investissement de la famille dans la grossesse.**

Place et images de la femme enceinte dans différentes cultures

,Immersion dans le corps de la femme enceinte

Douleurs et posture de la femme enceinte

Avant de commencer le massage chez la femme enceinte

Transformations du corps de la femme enceinte

Les huiles de massage et la femme enceinte

Confection de l'huile de massage adaptée

Les difficultés liées à la grossesse

Contre-indication au massage de la femme enceinte

Les bienfaits du massage

L'importance de la place du père

Investir le père dans son rôle parental

Outils pratiques pour le père

Investir la fratrie dans la grossesse

Les outils post-natal pour favoriser les liens d'attachements

Découvertes des outils pour la fratrie



Aucun Pré-requis.

---

# Massage Postnatal

Notre formation massage Postnatal permet d'offrir un soin relaxant et rééquilibrant en postnatal et ainsi d'accompagner la femme dans son bien-être et sa détente favorisant ainsi sa rencontre avec son bébé.

Durant cette formation, vous apprendrez un protocole de massage exclusif Graine de Massage qui permettra de détendre, réharmoniser le corps et l'esprit, offrir un apaisement global très profond, libérer les tensions et de rééquilibrer les différents systèmes corporels.

Vous aborderez des thèmes spécifiques liés au massage postnatal, au rééquilibrage du corps et de l'esprit par l'étude des chakras, des méridiens et des fréquences corporelles par l'utilisation des bols chantants et des diapasons.

.Le massage postnatal n'aura plus de secret pour vous ! Nous verrons également le déroulement d'une séance de massage postnatal et nous vous donnerons toutes les clefs afin qu'à l'issue de cette formation, vous puissiez donner et animer une séance de façon professionnelle !



---

# *"Accepte ce qui est, laisse aller ce qui était et ait confiance en ce qui sera "*

## PROGRAMME DE FORMATION

**Modalités et méthodes utilisées : Alternance d'apport théorique et d'apport pratique**

**Modalités d'évaluation : Mise en situation + questionnaire de fin d'évaluation (Q.C.M)**

**Objectif : Apprendre une nouvelle approche du soin relaxant postnatal; maîtriser les techniques manuelles comportant des manœuvres, apaisantes, relaxantes et découvrir les bienfaits du massage.**

Rituel et mouvements de base  
Détente de l'axe de stress  
Détente des différentes couches musculaires  
Stimulation des zones réflexes du dos  
Stimulation des points d'entrées de méridiens  
Ré-équilibrage du corps par la vibration  
Rituel et mouvements de fin de massage



**Objectif : Connaissances du corps et fragilité de la femme en postnatal**

Place et images de la femme enceinte dans différentes cultures,  
Le 4ème trimestre de grossesse  
Avant de commencer le massage postnatal  
Transformations du corps / esprit en postnatal  
Les huiles de massage et la femme enceinte  
Etudes des méridiens en postnatal  
Etudes des Chakras en postnatal  
La vibration, les fréquences en postnatal  
Utilisation des bols chantants  
Utilisation de Diapason spécifique en postnatal  
Contre-indication au massage postnatal  
Les bienfaits du massage postnatal

**Objectif : Animation de vos séances**

La communication autour de vos séances  
Présentation de notre application mobile/tablette



Aucun Pré-requis.

---



# Renaître Parent


Dans cette formation, nous vous proposons avant tout une formidable aventure intérieure.

Son objectif est triple :

1. Prendre conscience de l'origine de certaines de nos émotions (peurs, angoisses, culpabilité, anxiété, dépendance affective...) et de leurs impacts dans notre vie.
2. Pouvoir vous en libérer grâce à un outil concret : le Journal de Bord spécialement créé, pour vous guider et vous accompagner tout au long de ce cheminement.
3. Pouvoir animer des Ateliers et donner aux parents et futurs parents les clés pour devenir de bons guides pour leur enfant. L'aider à mieux grandir, à se construire en le préservant des héritages émotionnels familiaux. L'aider à devenir lui-même, pour qu'il puisse s'épanouir à l'âge adulte dans une vie qui lui ressemble.



FORMATION PROFESSIONNELLE



# "Prendre soin de Moi, pour prendre soin des miens" "

**Modalités et méthodes utilisées : Alternance d'apport théorique et d'apport pratique**

**Modalités d'évaluation : Mise en situation + questionnaire de fin d'évaluation (Q.C.M)**

**Objectif : Comprendre les différents mécanismes relationnels parent/enfant**

Caractéristiques de chaque blessure émotionnelle  
Morphotypes de chaque blessure émotionnelle  
Comportement face à chaque blessure émotionnelle  
Qualité de chaque blessure émotionnelle  
Les peurs profondes de chaque blessure émotionnelle  
Le yin et le yang  
La théorie des 5 éléments  
Les émotions et les 5 éléments  
Les blessures émotionnelles et les 5 éléments  
La relation entre les blessures émotionnelles  
Caractéristiques des relations parents/enfants  
Mécanisme d'une relation conflictuelle



**Objectif : Prendre conscience de ses propres mécanismes relationnels.**

Découverte du journal de bord "Renaitre parent"  
Identifier ses propres blessures émotionnelles  
Prendre conscience de ses émotions  
Comprendre l'origine de nos attitudes  
Décrypter les relations conflictuelles,  
Travail sur des études de cas  
Désamorcer un conflit

**Objectif : Animation de vos séances**

Savoir animer un atelier "Renaitre parent"  
La communication autour de vos séances



Aucun Pré-requis.

# Accompagnante à la parentalité

Cette formation vous permettra d'accompagner les familles de façon professionnelle autour d'ateliers ludiques, de bien-être ; favorisant ainsi les échanges et le soutien à la parentalité afin de renforcer, créer les liens familiaux.

Notre formation regroupe nos 7 modules de formation :

- Massage bien-être du bébé,
- Massage mieux-être de l'enfant,
- Massage prénatal
- Baby yoga
- Yoga kids
- Portage physiologique du bébé
- Baby réflexologie.



---

# "Accompagner en toute sérénité "

## PROGRAMME DE FORMATION

**Modalités et méthodes utilisées : Alternance d'apport théorique et d'apport pratique**

**Modalités d'évaluation : Etude de cas pratique, Mise en situation.**

### Objectifs

- **Concevoir des ateliers selon les besoins des familles**
  - Analyser les besoins des familles
  - Organiser l'atelier
  - Définir les objectifs de l'atelier, choisir les outils et les méthodes pédagogiques adaptées,
- **Animer les ateliers**
  - Préparer votre intervention auprès des familles afin de créer des conditions favorisant un climat de confiance
  - Utiliser les différentes techniques et outils afin de créer une communication active et compréhensive pour chacun,
  - Identifier, gérer et adapter l'atelier aux particularités de la famille / bébé ou enfant
- Analyser vos ateliers
  - Analyser un plan de suivi de la qualité de vos ateliers
  - Savoir évaluer la satisfaction des familles et en ressortir les points d'amélioration.



### Mise en pratique

- Massage bien-être du bébé
- Massage mieux-être de l'enfant,
- Massage bien-être prénatal (femme enceinte)
  
- Baby yoga
- Yoga Kids
  
- Baby réflexologie
- Portage physiologique du bébé



Aucun prérequis

---

# Cursus "Mum and Baby"



Massage "Bien-être"  
Femme enceinte



Massage "Bien-être"  
du bébé



baby Yoga




Portage physiologique  
du bébé

## Notre cursus "Mum and Baby" regroupe 4 de nos formations

. Notre cursus "Mum and Baby" vous permettra d'accompagner les familles dès la grossesse !

Il regroupe 4 de nos formations :

- massage "bien-être" de la femme enceinte,
- Massage "bien-être" du bébé,
- Baby yoga,
- Portage physiologique du bébé et portage du monde



# Nos formations en E-Learning

---



Massage "bien-naitre"  
du bébé



Massage "mieux-être"  
de l'enfant



Baby Yoga



Yoga kids

## Présentation

Notre programme de formation en E-Learning est IDENTIQUE en tout point à celle suivie en présentiel, ce qui nous permet de vous délivrer la même certification.

A votre inscription, vous recevrez votre guide de formation ainsi qu'une invitation à vous connecter à notre plateforme.

Chaque formation en e-learning est composée de 6 ou 7 modules de cours, à l'issue de chaque module, vous devrez valider un questionnaire de fin de cours (corrigé individuellement) vous donnant ainsi accès au module suivant.

A la fin du 6ème ou 7ème module (selon les formations), vous passerez votre certification (au même titre qu'en présentiel), celle-ci se compose de questions ouvertes ainsi qu'une vidéo de votre pratique à nous remettre par mail. Après

Durant toute votre formation, nous prendrons contact avec vous afin de vous accompagner au mieux la pédagogie ; nous restons bien évidemment à votre disposition si besoin (mail, téléphone ou via notre plateforme en E-elearning).



Aucun Pré-requis.

*Une connaissance autour de l'enfant est un plus.*

---

# Renseignement et inscription

## Chemin d'inscription

simple et rapide, pour que votre projet prenne vie !



### par téléphone

Emilie Lovet 06.61.09.04.30  
Coralie Valente 06.47.15.37.03

### par mail

grainedemassage@gmail.com

### site internet

www.grainedemassage.fr  
rubrique Formation pro



# Tarifs

Chaque module de formation comprend le guide pédagogique, l'accès sécurisé et personnel à notre application mobile et tablette, l'accès à notre groupe facebook, l'accès à un tarif privilégié de nos kits de portage, poupons ...

Pour nos formations massage "bien-naître", l'huile de massage bio.

- ✓ **Prix par module de formation (soit 12h de formation)**  
Prise en charge personnelle : 400 euros  
Prise en charge professionnelle : 460 euros  
Possibilité de prise en charge par le pôle emploi, ou OPCA ...  
Chaque formation est attestée par un certificat de réalisation nominatif.
  
- ✓ **Accompagnante à la parentalité**  
**(comprend nos 7 modules de formations soit 84 h de formation)**  
2 700 euros au lieu de 2 800 (prise en charge personnelle)  
3 220 euros prise en charge professionnelle :  
le pôle emploi,  
OPCA / OPCO (FIF PL , Uniformation, AGEFICE ...  
Ce cursus est attesté par un certificat "Accompagnante à la parentalité"
  
- ✓ **Cursus "Mum and Baby"(comprend nos 4 formations soit 48h de formation)**  
(1500 euros au lieu de 1600 euros  
(uniquement en prise en charge personnelle)  
Possibilité de prise en charge par le pôle emploi, ou OPCA ...  
Ce cursus est attesté par un certificat de réalisation nominatif.



**Soyez Zen !**

**Facilités de règlement en plusieurs fois possible !  
Pour que le tarif de nos formations ne soit plus un  
frein à votre projet !**





# *Informations pratiques*



## **Notre centre de formation**

32 route de lieusaint  
91250 Tigery  
06.61.09.04.30 - 06.47.15.37.03

Horaires de formation  
9h15/12h15 - 13h15/16h15



## **Nombre de participants**

Nous privilégions les petits groupes de 6/8 personnes pour un meilleur accompagnement.



## **Public concerné**

Nous accueillons tous les professionnels de la santé, de la petite enfance, du bien-être, les étudiants mais également chaque personne désireuse de changer d'orientation professionnelle.

# Informations pratiques



## disponibles sur place

- frigidaire,
- intermarché, boulangerie ...
- Parking gratuit proche



## Boutique

Sur place, vous trouverez notre espace "boutique" vous proposant des kits de portage, des poupons pédagogiques à des tarifs négociés spécialement pour vous !



## se loger

Les "Chambres Harmonies" mettent à votre disposition dans un appartement de 100m2 dédié, 3 chambres réservées exclusivement à nos participantes.  

## Accessibilité aux personnes handicapés

- E-learning disponible,
- Support pédagogique envoyé en pdf
- Accueil de la personne accompagnante
- Possibilité d'acquérir le support pédagogique en lecture braille

---

**satisfaction 2020 : 100 %**

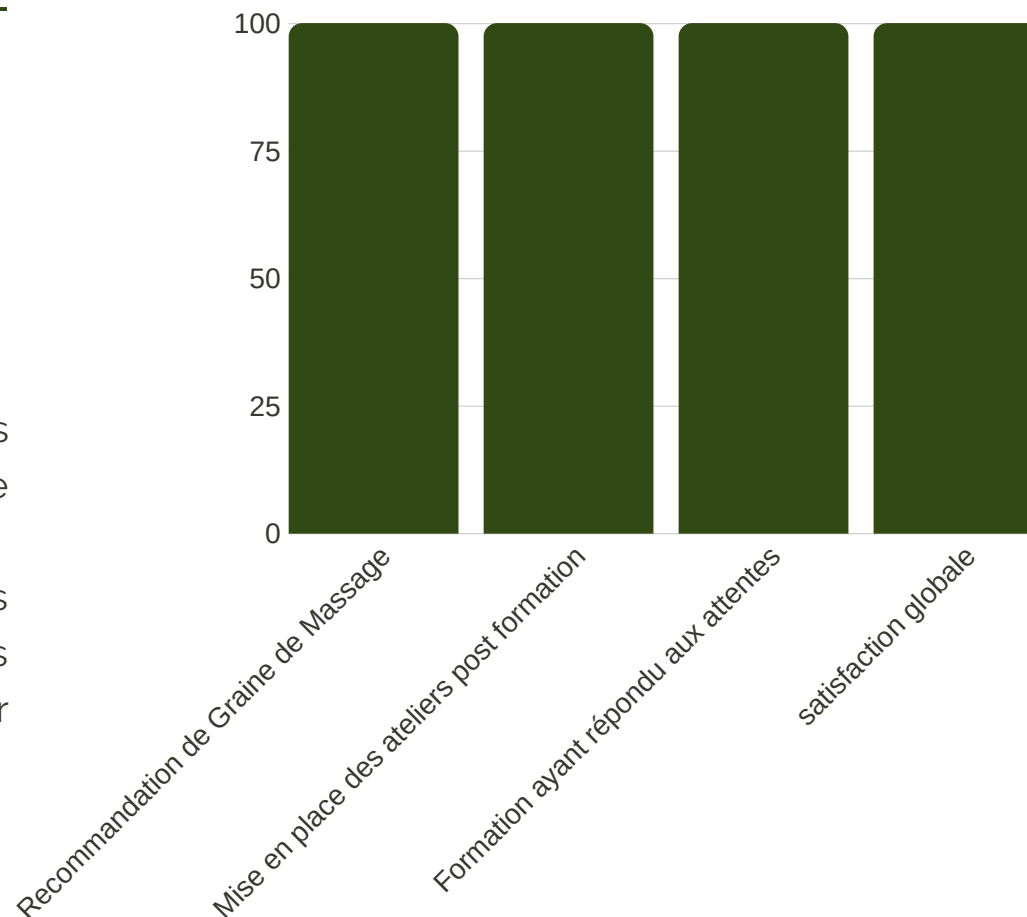
---

# satisfaction 2021

## RETOUR SUR LA SATISFACTION DE NOS PARTICIPANTES

Afin de toujours mieux répondre aux attentes de nos participants, nous faisons parvenir un questionnaire de satisfaction à chaque fin de formation.

En 2021 (année scolaire) , plus de 300 questionnaires ont été envoyés ; Graine de Massage est l'un des seuls centre de formation à pouvoir se targuer d'avoir un taux de 100 % de satisfaction.



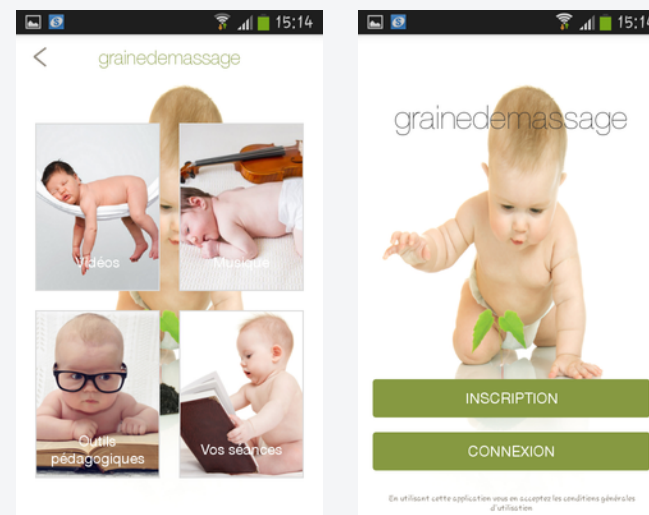
# Notre application mobile/tablette

Après votre formation, vous recevrez vos identifiants sécurisés pour vous connecter à votre "espace pro", cela vous permettra de revoir en vidéos les protocoles de massage (bébé et femme enceinte), les nouages en écharpe de portage, les postures de yoga (baby et kids) mais également de pouvoir télécharger vos documents en pdf, mettre de la musique ...

Certaines de nos formations (portage, massage bébé) permettront également aux parents ayant suivis vos ateliers (avec des codes spécifiques) de pouvoir avoir accès à une partie de l'application afin de revoir les mouvements, postures, nouages vus avec vous en atelier !

Un bel outil post-formation, facilitant la mise en pratique en développant la confiance et l'estime de soi !


**Pour une mise en place rapide et en toute confiance de vos ateliers !**



RESTEZ CONNECTÉ(E) !

---

# Photos de nos formations



---

# Nous suivre

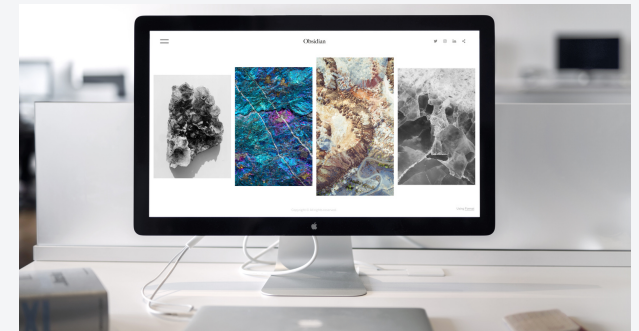
REJOIGNEZ-NOUS ET SUIVEZ NOTRE ACTUALITE SUR LES RESEAUX SOCIAUX



@grainedemassage



@grainedemassage



[www.grainedemassage.com](http://www.grainedemassage.com)

